

Common - Red
Neutre - Rouge
Neutral - Rot
Común - Rojo

Large - Black
Grand - Noir
Gross - Schwarz
Largo - Negro

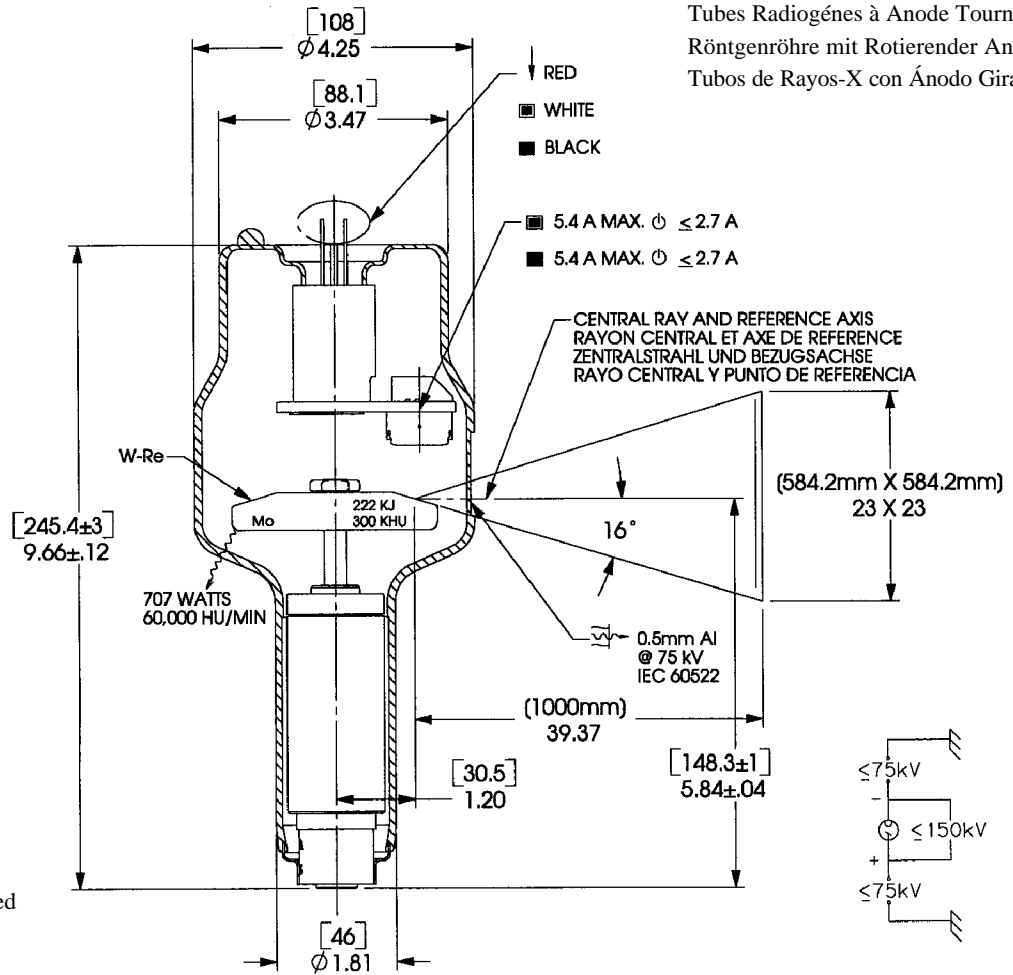
Small - White
Petit - Blanc
Klein - Weiss
Pequeño - Blanco

Stand - By
Attente
Bereitschaft
En Espera

Frame or Chassis
Masse
Chassis
Soporte o Chasis

X-Ray Tube
Tube Radiogène
Röntgen Röhre
Tubo de Rayos X

Radiation Filter or Filtration
Filtre de rayonnement
Filterung
Filtración de Radiación



Tubes Radiogènes à Anode Tournante
 Röntgenröhre mit Rotierender Anode
 Tubos de Rayos-X con Ánodo Giratorio

Note: Document originally drafted in the English language.

Product Description	Description du Produit	Produktbeschreibung	Descripcion del Producto
<p>The RAD-10 is a 3" (80 mm), 150 kV, 222 kJ (300 KHU) rotating anode insert specifically designed for general radiographic procedures. The insert features a 16° tungsten rhenium molybdenum target and is available in the following focal spot combinations:</p> <p>0.75 - 1.25 IEC 60336</p>	<p>RAD-10 est un tube à anode tournante de 80 mm, 150 kV et 222 kJ (300 kUC) pour usage spécifique en radiologie générale. Il se caractérise par une anode composite en tungstène, molybdène et rhenium, avec pente de 16°. Il est disponible avec les combinaisons focales suivantes:</p> <p>0,75 - 1,25 CEI 60336.</p>	<p>Die RAD-10 ist eine Doppelfokus Röntgenröhre von 80 mm, 150 kV, 222 kJ (300 kWE) Sie ist besonders geeignet für allgemeine radiographische Verfahren. Die Röntgenröhre ist charakterisiert durch eine 16°-ige Anode, zusammengesetzt aus Wolfram, Rhenium, Molybdän. Folgende Brennpunktombinationen sind möglich:</p> <p>0.75 - 1.25 IEC 60336</p>	<p>RAD-10 es un tubo de ánodo giratorio de 80 mm, 150 kV, 222 kJ (300 kWE) diseñado específicamente para procedimientos en generales radiografía. Se caracteriza por un ánodo composita de tungsteno, molibdeno y renio con ángulo de 16°. Es disponible con las siguientes combinaciones focales:</p> <p>0.75 - 1.25 IEC 60336</p>

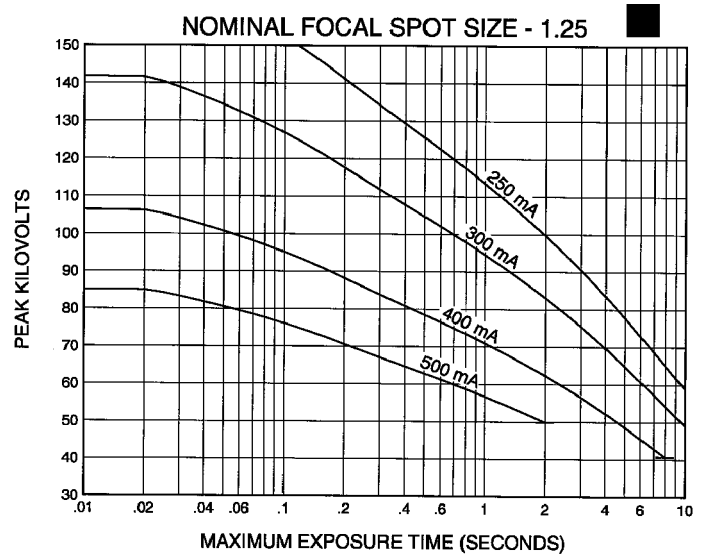
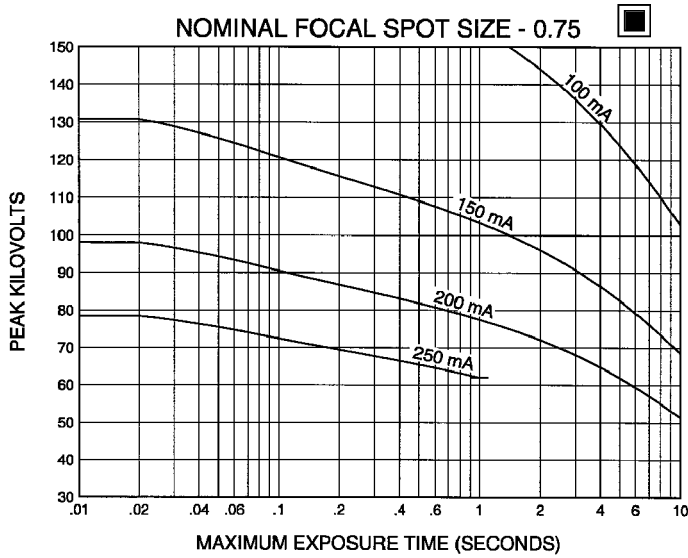
Manufactured by Varian Medical Systems
Fabrique par Varian Medical Systems
Hergestellt von Varian Medical Systems
Fabricado por Varian Medical Systems

Specifications subject to change without notice.
Spécifications susceptibles d'être modifiées sans préavis.
Technische Daten ohne Gewähr.
Especificaciones sujetas a cambio sin previo aviso.

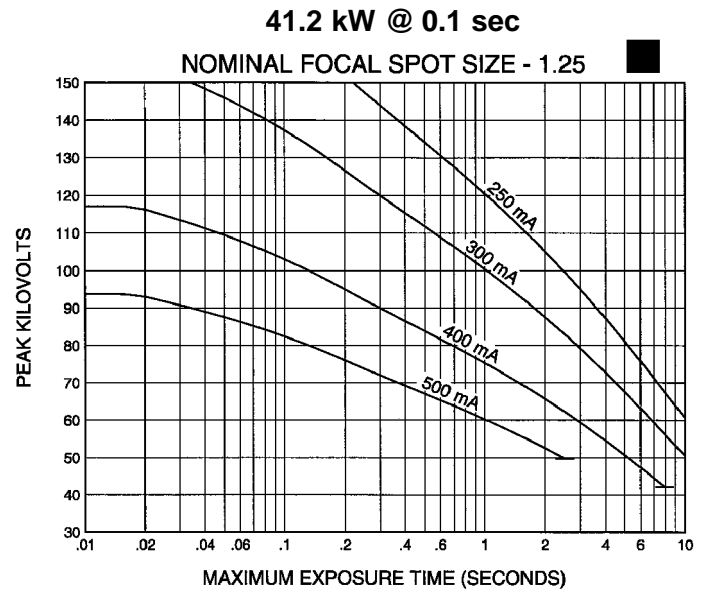
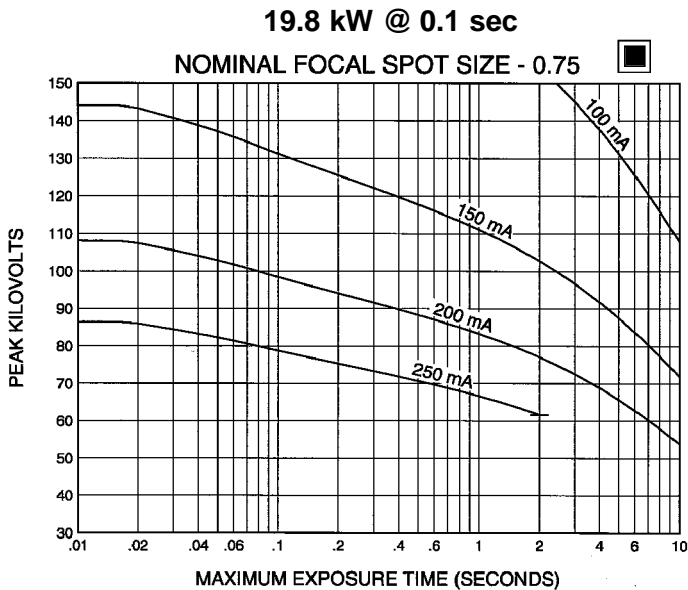
3 Ø Constant Potential

Abaques d'expositions Radiographiques CEI 60613
Röntgenolische Belastungskurven IEC 60613
Diagramas de Exposición Radiográfica IEC 60613

50 HZ - 2,850 RPM



60 HZ - 3,450 RPM



For 1Ø and other applications, please consult the manufacturer.

Pour 1Ø et autre applications, prière de consulter le Fabricant.

Für 1Ø und andere Anwendungen, konsultieren mit dem Fabrikant, bitte.

Para 1Ø y otras aplicaciones, por favor consulte a la Compañía.

Nominal anode input power for the anode heat content 40%. IEC 60613

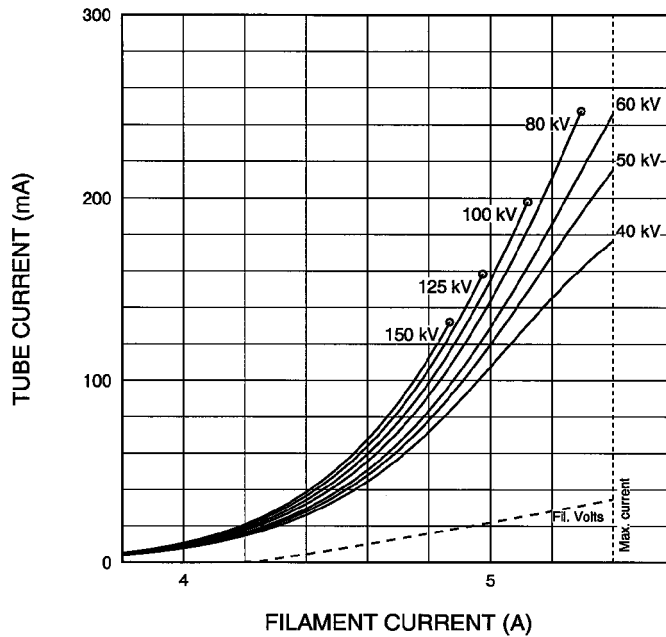
Puissance calorifique nominale de l'anode: 40%, CEI 60613


Thermische Anoden bezugsleistung für eine speicherung von 40%. IEC 60613

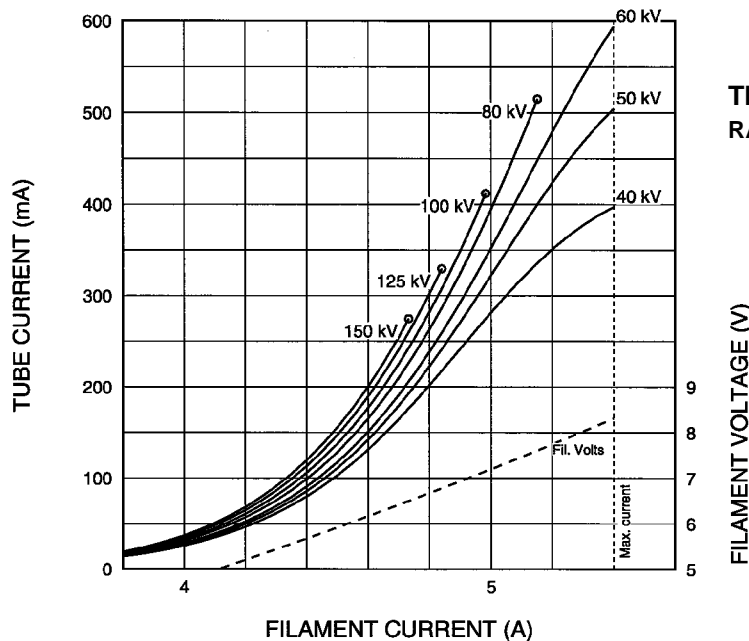
Aproximadamente el poder de penetración para obtener un almacenaje de calor del anodo de 40%. IEC 60613


3 Ø Constant Potential 

Abaques d' Émissions des Filaments CEI 60613
Glühfadenemissionsdiagramm IEC 60613
Curvas de Emisión de los Filamentos IEC 60613



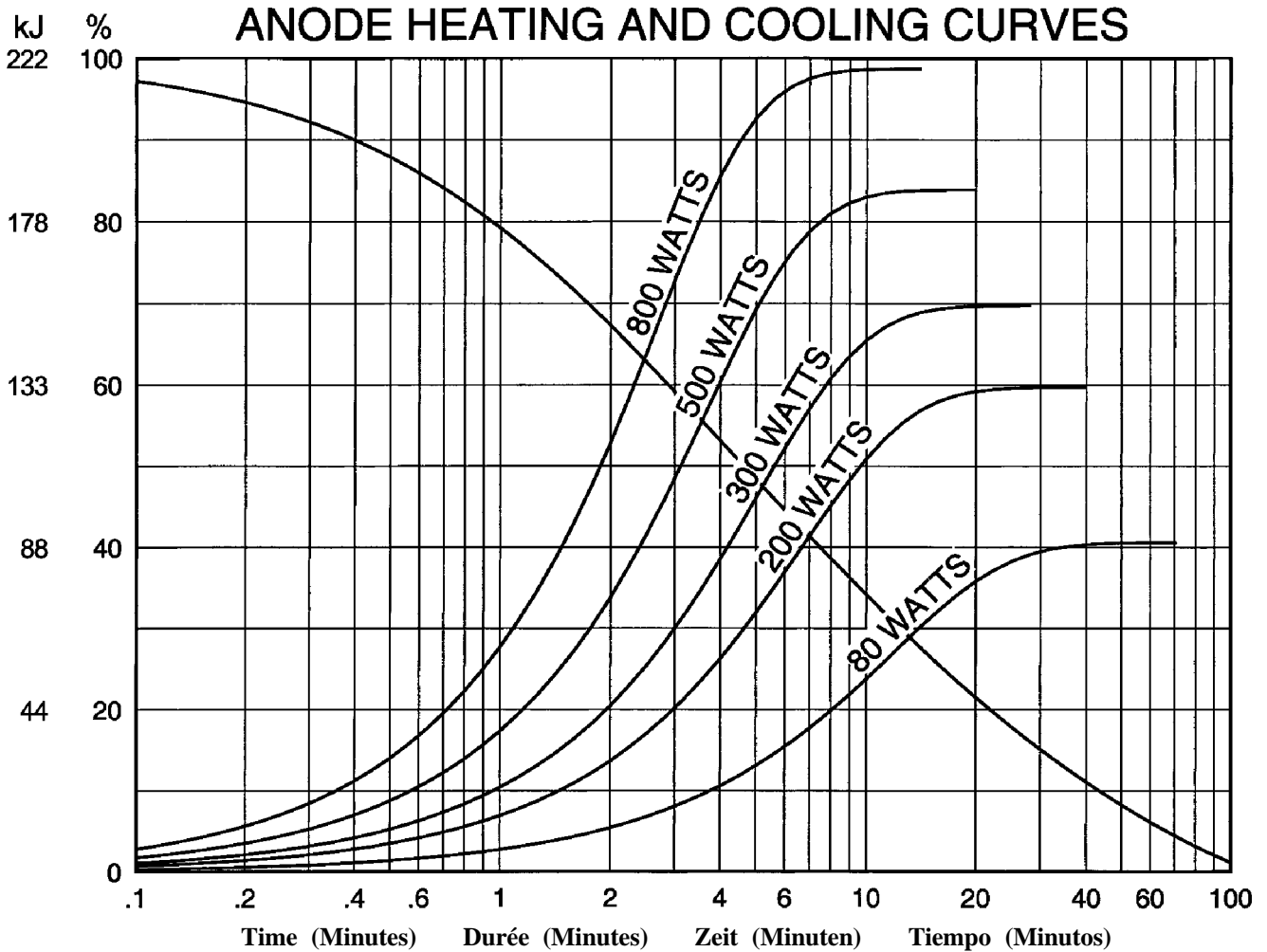
Three Phase Emission (± 15)
RAD-10 0.75 



Three Phase Emission (± 15)
RAD-10 1.25 

Note:	When using these emission curves for trial exposures, refer to the power rating curves shown for maximum kV, tube emission, filament current, exposure time, and target speed.
Remarque:	Lors de l'utilisation de ces abaques pour des expositions d'essai, référez-vous aux courbes maximales de kV, d'émission du filament, de temps d'exposition et de vitesse de rotation.
Anmerkung:	Wenn Sie diese Emissionskurven für Testaufnahmen verwenden, beziehen Sie sich hierbei auf die entsprechenden Nennleistungskurven für max. kV-Werte, Röhrenemission, Heizstrom, und Anodendrehzahl.
Nota:	Si utiliza estas curvas de emisión para exposiciones de prueba, refiérase a las curvas de gradación de potencia para el máximo de kV, tubo de emisión, corriente en los filamentos, tiempo de exposición, y a las curvas de velocidad del objetivo.

Abaques d' Échauffement et de Refroidissement de L' Anode
Anodenerhitzungs und Kühlungsdiagramm
Curvas de Calentamiento y Enfriamiento del Anodo





X-RAY
PRODUCTS

Salt Lake City, UT

Charleston, SC

1-801-972-5000

1-843-767-3005

www.varian.com